

# ～はじめて求人票を提出される方～

福祉人材センターへの求人票はインターネットより申請していただくようになります。法人事業所マイページの登録がお済みでない場合には、以下の手順によりお手続きください。すでに、法人事業所マイページを登録している場合は、ログインいただき求人票の申請をしてください。


## ●ステップ1：【福祉のお仕事ホームページにアクセス】

インターネットより「福祉のお仕事」ホームページ (https://www.fukushi-work.jp/) にアクセスし、「求人事業所の方」をクリックします。

## ●ステップ2：【事業所の登録】


事業所マイページの登録が必須となりますので、手順に沿って事業所の登録を行ってください。すでに登録されている方は②よりログインし、ステップ3へお進みください。

①



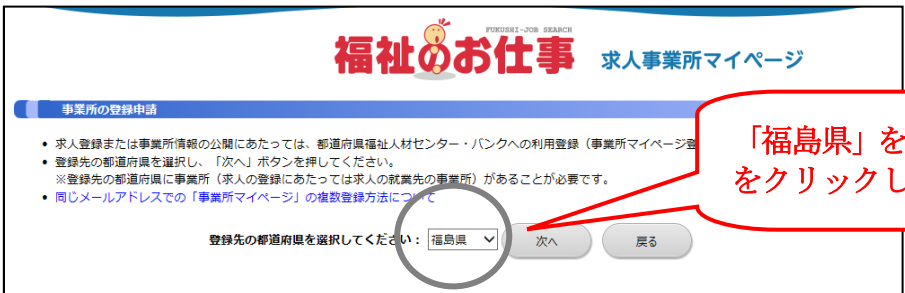
「求人事業所の方」

②



「新規登録」をクリックして、事業所登録をします。

③



「福島県」を選択して、「次へ」をクリックしてください。

④ 利用規約に同意の上、必要情報を入力し登録してください。

⑤ 登録内容を人材センターで確認後、登録完了メールが送信されます。

### ●ステップ3：[求人票の申請]

ログイン後「求人票の新規申請」をクリックし、手順に沿って求人票の申請を行ってください。申請された求人内容は、センター職員が確認します。登録完了のお知らせメールが届いたら、求人票の申請が完了となります。

※求人内容に変更が生じた場合は、その都度、修正をお願いいたします。

The screenshot shows the website header with the title '福祉のお仕事' and '求人事業所マイページ'. Below the header is a navigation bar with links like '事業所管理', '求人票管理', etc. The main content area has a section titled '【中央福祉人材センターからのお知らせ】' with a list of notices. Below that is a table with columns for '有効', '募集', and '下書き'. At the bottom, there is a button labeled '求人票の新規申請' which is circled in red. A red speech bubble points to this button with the text 'こちらをクリックして、求人票の登録を行ってください。'

※申請方法について、ご不明な点がございましたら、福祉人材センターまでご連絡ください。

TEL：024-521-5662 E-mail：jinzai@fukushimakenshakyō.or.jp

### ～福島県福祉人材センターのHPについて～

求人票申請についての詳細は、ホームページにも掲載しておりますのでご確認ください。  
(URL：<https://f-fjc.com/>)

The screenshot shows the homepage of the Fukushima Prefecture Welfare Human Resources Center. The header has navigation links: 'トップページ', '福祉人材センターとは', '求職者の方', '求人事業者の方', 'イベント情報', 'アクセス'. Below the header is a blue banner with a rainbow and the text '福島県福祉人材センター'. On the right side of the banner, there is a contact information box: 'お問い合わせはこちら tel.024-521-5662'. Below the banner are four circular buttons: '福祉の仕事に関心のある方', '人材を求める施設・事業所の方', '相談会・セミナー等 イベント情報', and '保育士・保育所 支援センター'. A callout box points to the '人材を求める施設・事業所の方' button with the text 'こちらをクリック'.